

REFRIGERATION



PROFESSIONAL UPRIGHT CABINETS
 DESIGN SERIES
 CLASSIC PLUS SERIES
 REFRIGERATED TABLES (1,2,3,4 DOORS)
 DESIGN SERIES
 TRADITIONAL SERIES
 SUPPORT UPRIGHT CABINETS
 FRIDGE
 FREEZERS
 OPEN DISPLAY CABINETS
 GLASS DOOR REFRIGERATORS
 SHOCK FREEZERS
 DESIGN SERIES
 TRADITIONAL SERIES
 ICE MAKERS
 WATER COOLERS
 WATER FOUNTAINS
 COLD ROOMS
 COOLING UNITS



ARMOIRES VERTICALES PROFESSIONNELLES
 DESIGN SERIES
 CLASSIC PLUS SERIES
 TABLES RÉFRIGÉRÉES (1,2,3,4 PORTES)
 DESIGN SERIES
 TRADITIONAL SERIES
 ARMOIRES VERTICALES D'APPOINT
 RÉFRIGÉRATEURS
 CONGÉLATEURS
 RÉFRIGÉRATEURS PRÉSENTOIR
 RÉFRIGÉRATEURS AVEC PORTE VITRÉE
 SHOCK FREEZERS
 DESIGN SERIES
 TRADITIONAL SERIES
 FABRIQUE DE GLAÇONS EN CUBE
 FONTAINES D'EAU À CARAFES
 FONTAINES D'EAU RÉFRIGÉRÉE
 CHAMBRES FROIDES
 CELLULES DE REFROIDISSEMENT



PROFESSIONELLE STAND-KÜHLGERÄTE
 DESIGN-SERIE
 CLASSIC PLUS-SERIE
 KÜHLTISCHE (1-, 2-, 3- UND 4-TÜRIGE MODELLE)
 DESIGN-SERIE
 TRADITIONS-SERIE
 SUPPORT SCHRÄNKE
 KÜHLGERÄT
 GEFRIERGERÄTE
 SCHRÄNKE MIT OFFENEM DISPLAY
 KÜHLSCHRÄNKE MIT GLASTÜREN
 SCHOCK-GEFRIERGERÄTE
 DESIGN-SERIE
 TRADITIONS-SERIE
 EISBEREITER
 WASSERKÜHLER
 WASSERBRUNNEN
 KÜHLZELLENAGGREGATE



ARMADI PROFESSIONALI VERTICALI
 SERIE DESIGN
 SERIE CLASSIC PLUS
 TAVOLI REFRIGERATI (1,2,3,4 PORTE)
 SERIE DESIGN
 SERIE TRADITIONAL
 ARMADI DI SUPPORTO
 REFRIGERANTI
 CONGELATORI
 ARMADI REFRIGERATI SENZA PORTE
 REFRIGERATORI CON PORTA A VETRI
 ABBATTITORI DI TEMPERATURA
 SERIE DESIGN
 SERIE TRADITIONAL
 PRODUTTORI DI GHIACCIO
 REFRIGERATORI DI ACQUA POTABILE
 FONTANE DI ACQUA POTABILE
 CELLE FRIGORIFERE
 UNITA' REFRIGERANTI



ARMARIOS VERTICALES PROFESIONALES
 SERIE DESIGN
 SERIE CLASSIC PLUS
 MESAS REFRIGERADAS (1, 2, 3, 4 PUERTAS)
 SERIE DESIGN
 DESIGN TRADITIONAL
 ARMARIOS VERTICALES DE SOPORTE
 FRIGORÍFICO
 CONGELADORES
 ARMARIOS ABIERTOS
 FRIGORÍFICOS DE PUERTAS DE CRISTAL
 CONGELADORES DE CHOQUE
 SERIE DESIGN
 SERIE CLASSIC
 DISPENSADORES DE HIELO
 ENFRIADORES DE AGUA
 FUENTES DE AGUA
 SALAS FRÍAS
 UNIDADES DE REFRIGERACIÓN



- 🇬🇧 Whirlpool Professional upright refrigerated cabinets range is the perfect choice for any professional use, due to its huge variety, high quality and performance. All models are ventilated, in both the refrigerator and freezer ranges. They all come in AISI 304 stainless steel, both internally and externally. Whirlpool offers two ranges of professional upright cabinets:
- **DESIGN Series:** maximum performance, quality, care of details and variety of choices
 - **CLASSIC PLUS Series:** perfect combination of functionality and robustness.
- 🇫🇷 La gamme des réfrigérateurs verticaux professionnels Whirlpool, qui se décline dans un vaste choix de modèles de qualité hautement performants, est la solution idéale pour tout environnement professionnel. Tous nos réfrigérateurs et congélateurs sont dotés d'un système de froid ventilé. Ils sont entièrement revêtus, à l'intérieur comme à l'extérieur, d'acier inoxydable AISI 304. Whirlpool propose deux gammes d'armoires verticales à usage professionnel :
- **DESIGN Series :** performances de haut niveau, qualité, soin du détail et vaste choix
 - **CLASSIC PLUS Series :** conjugaison parfaite entre fonctionnalité et robustesse.
- 🇩🇪 Die Modellreihe professioneller Kühlgeräte von Whirlpool ist dank ihrer erstaunlichen Vielseitigkeit, hohen Qualität und Leistungsfähigkeit eine hervorragende Wahl für professionelle Zwecke. Alle Modelle - die Kühlschränke ebenso wie die Gefrierschränke - sind belüftet. Alle sind innen und außen mit AISI 304-Edelstahl verkleidet. Whirlpool bietet zwei Modellreihen professioneller Kühlgeräte an:
- **DESIGN-Serie:** maximale Leistungsfähigkeit, Qualität, detailgenaue Verarbeitung und große Auswahl an Ausstattungsvarianten
 - **CLASSIC PLUS-Serie:** perfekte Kombination aus Funktionalität und Robustheit.
- 🇮🇹 Gli armadi refrigerati Whirlpool sono la scelta perfetta per ogni possibile utilizzo professionale, per ampiezza di gamma, qualità e prestazioni. Tutti i modelli sono ventilati, sia nella versione frigo che in quella congelatore. Inoltre sono interamente realizzati in acciaio AISI 304, sia internamente che esternamente. Whirlpool offre due gamme di armadi refrigerati:
- **DESIGN Series:** alte prestazioni, qualità, cura dei dettagli e varietà di scelta
 - **CLASSIC PLUS Series:** perfetta combinazione di funzionalità e robustezza.
- 🇪🇸 Los armarios refrigerados de la gama Whirlpool professional upright son una perfecta elección para el uso profesional debido a su amplia variedad, alta calidad y rendimiento. Todos los modelos son ventilados, tanto en la categoría de los frigoríficos como en los congeladores. Todos están revestidos de acero inoxidable AISI 304, tanto en el interior como en el exterior. Whirlpool ofrece dos gamas de armarios profesionales upright:
- **Serie DESIGN:** máximo rendimiento, calidad, cuidado de los detalles y variedad de elección
 - **Serie CLASSIC PLUS:** perfecta combinación de la funcionalidad y la solidez.











	nr. of cells n° de cellules Anzahl der Zellen n° di celle n° de cavidades		stainless steel acier inoxydable Edelstahl acciaio inox acero inoxidable
	nr. and type of doors n° et type de porte Anzahl und Ausführung der Türen n° e tipo di porta n° y tipo de puerta		white blanc Weiß bianco blanco
	range temperature température Bereichstemperatur temperatura rango de temperatura		GN size of trays dimension plateaux GN GN Ablagegröße dimensione teglia GN bandejas de tamaño GN
	external dimensions mm LxWxH dimensions externes mm LxPxH Außenabmessungen mm WxTxH dimensioni esterne mm LxPxH dimensiones exteriores mm AnxPrxAl		nr. levels n° niveaux Anzahl der Ebenen n° livelli N° de niveles
	internal dimensions mm LxWxH dimensions internes mm LxPxH Innenabmessungen mm WxTxH dimensioni interne mm LxPxH dimensiones interiores mm AnxPrxAl		trays positioning insertion des plateaux Position der Ablagen lato inserimento vassoio Posición de bandejas
	ventilated model modèle ventilé Belüftetes Modell modello ventilato modelo ventilado		productivity per cycle/kg productivité par cycle/kg Produktivität pro Zyklus/kg produttività per ciclo/kg productividad por ciclo/kg
	defrost type type de dégivrage Abtau-Typ tipo di sbrinamento tipo de descongelación		motor moteur Motor compressore motor
	gas gaz Gas gas gas		Watt
	volt		ice storage capacity kg/hr capacité de la réserve de glaçons kg/h Behälterkapazität kg/h capacità produzione ghiaccio kg/h capacidad de reserva de hielas kg/h
	grids supports supports grille Rostauflagen supporti griglia soportes rejilla		cube storage quantity kg capacité de réserve de glaçons kg Eiswürfelkapazität kg capacità di stoccaggio kg capacidad de almacenamiento kg
	n° of grids included n° grilles incluses Anzahl der mitgelieferten Gitter n° griglie in dotazione n° de rejillas incluidas		control panel bandeau de commandes Bedienfeld pannello di controllo panel de control
	splash back dosseret Spritzschutz alzatina placa posterior		evaporator évaporateur Verdampfer evaporatore evaporador



Photo 1



Photo 2



Photo 3



Photo 4



Photo 5



Photo 6



Photo 7



Photo 8

🇬🇧 Whirlpool DESIGN Series of professional refrigerated cabinets offers the highest performance and quality together with a huge variety of choices.

All products come with:

- electronic control including HACCP
- automatic defrost and water evaporation
- R404a gas
- tropicalised products (43°C max ambient Temperature)
- internal light
- stainless steel AISI 304 both internally and externally
- mono-block behind a hinged and tilting control panel for easy service access (photo 1)
- 60mm insulation thickness CFC/HCFC free (photo 2)
- smooth internal edges for easy cleaning (photo 3)
- door lock with key (photo 4)
- stainless steel adjustable feet
- reversible and self-closing doors
- doors gaskets magnetic and removable for effective seal and easy cleaning (photo 5)
- stainless steel removable grid racks for easy cleaning (photo 6)
- GN2/1 plastic coated grids 530x650mm adjustable at 60mm steps (photo 7)
- also available as accessories: stainless steel grids and wheels set

Refrigerated cabinets from Whirlpool DESIGN Series also include a new electronic control with a mobile phone style user interface menu for easy use, LCD display in 5 languages, HACCP alarms, fail-safe control assuring compressor cycling even in case of main thermostat probe failure, Ice Cream function, "Intelligent" humidity control (photo 8).

All models also available with 75mm insulation thickness on demand.

PROFESSIONAL UPRIGHT CABINETS DESIGN SERIES
ARMOIRES VERTICALES PROFESSIONNELLES DESIGN SERIES
PROFESIONELLE KÜHLSCHRÄNKE DESIGN SERIES
ARMADI VERTICALI PROFESSIONALI DESIGN SERIES
ARMARIOS PROFESIONALES DESIGN SERIES

 La gamme DESIGN Series d'armoires réfrigérées professionnelles Whirlpool offre des performances remarquables et un niveau de qualité élevé, parallèlement à un vaste choix de modèles.

Tous les appareils présentent les caractéristiques suivantes : commande électronique incluant le système de gestion HACCP, dégivrage automatique avec évaporation de l'eau, gaz réfrigérant R404a, appareils appartenant à la classe climatique tropicale (température ambiante de 43°C max), éclairage intérieur, intérieur et extérieur en acier inoxydable AISI 304, mono-bloc doté d'un bandeau de commandes ouvrant et inclinable pour un entretien aisé (photo 1), épaisseur d'isolation 60 mm, sans CFC/HCFC (photo 2), bords intérieurs lisses pour un nettoyage aisé (photo 3), serrure avec clé (photo 4), pieds réglables en acier inoxydable, portes réversibles à fermeture automatique, garnitures de porte magnétiques et amovibles, pour une étanchéité parfaite et un nettoyage aisé (photo 5), crémaillères amovibles en acier inoxydable pour un nettoyage aisé (photo 6), clayettes plastifiées GN2/1 de 530x650mm, espacées tous les 60 mm (photo 7), également disponibles en tant qu'accessoires : clayettes en acier inox et kit de roues.

Les réfrigérateurs Whirlpool de la gamme DESIGN SERIES intègre également une commande électronique de nouvelle génération associée à un menu à interface utilisateur de type mobile pour une utilisation aisée, un afficheur LCD en 5 langues, des alarmes HACCP, une sécurité positive assurant le fonctionnement cyclique du compresseur même en cas de défaillance de la sonde thermostat principale, une fonction Ice Cream, un réglage "intelligent" de l'humidité (photo 8).


Tous les modèles peuvent être fournis avec une épaisseur d'isolation de 75 mm sur demande.

 Professionelle Kühlgeräte der DESIGN-Serie von Whirlpool

Die Geräte zeichnen sich durch höchste Leistungsfähigkeit und Qualität sowie eine große Auswahl an Ausstattungsvarianten aus. Alle Geräte bieten folgende Funktionsmerkmale: Elektronische Steuerung einschließlich HACCP-Steuerung, Automatische Abtauung und Verdunstung von Kondenswasser, Kältemittel R404a, Tropentauglich (maximale Umgebungstemperatur 43 °C), Innenbeleuchtung, AISI 304-Edelstahl innen und außen, Monoblockausführung mit einem an Scharnieren schwenkbar montierten, neigbaren Bedienfeld für eine problemlose Wartung (Foto 1), Isolierwandstärke 60 mm, FCKW-frei (Foto 2), Innenkanten zur leichten Reinigung fugenlos (Foto 3), Türschloss mit Schlüssel (Foto 4), Stellfüße aus Edelstahl, Selbstschließende Türen, Türanschlag umkehrbar, Türdichtungen magnetisch und abnehmbar zur wirksamen Abdichtung und leichten Reinigung (Foto 5), Herausnehmbare, reinigungsfreundliche Edelstahlroste (Foto 6), Kunststoffbeschichtete Roste GN2/1, 530x650 mm, in 60-mm-Schritten verstellbar (Foto 7), Als Sonderzubehör erhältlich: Edelstahlroste und Räderbausatz.

Die Kühlgeräte der DESIGN-SERIE von Whirlpool verfügen darüber hinaus über eine neuartige, benutzerfreundliche, elektronische Steuerung mit einer Menüführung wie bei einem Mobiltelefon, ein LCD-Display in 5 Sprachen, ein HACCP-Alarmssystem, eine ausfallsichere Steuerung, die auch bei einem Ausfall des Hauptthermostatsensors die Kompressorfunktion sicherstellt, eine Speiseeisfunktion und eine "intelligente" Feuchtigkeitskontrolle (Foto 8).

Alle Modelle auf Wunsch auch mit 75 mm Isolierwandstärke erhältlich.

 Gli armadi refrigerati Whirlpool della gamma DESIGN offrono le più alte prestazioni e qualità unitamente ad un'ampia varietà di scelta. Tutti i prodotti della gamma dispongono di: controllo elettronico ed HACCP, scongelamento ed evaporazione dell'acqua automatici, gas R404a, tropicalizzazione (funzionamento garantito fino a 43°C di T ambiente), luce interna, acciaio AISI 304 sia internamente che esternamente, mono-blocco con pannello incernierato e quindi ribaltabile per semplificare l'accessibilità allo stesso e l'assistenza post-vendita (foto 1), 60mm di spessore dell'isolamento senza CFC/HCFC (foto 2), angoli interni arrotondati per facilità di pulizia (foto 3), serrature porte con chiave (foto 4), piedini in acciaio aggiustabili in altezza, porte reversibili e auto chiudenti, guarnizioni porte magnetiche e removibili per massima efficacia e facilità di pulizia (foto 5), guide per griglie in acciaio removibili per facilitare la pulizia (foto 6), griglie plastificate GN2/1 530x650mm regolabili a 60mm di "passo" (foto 7), disponibili anche come accessori: griglie in acciaio e kit ruote.

Gli armadi refrigerati Whirlpool della gamma DESIGN Series includono un nuovo controllo elettronico con un'interfaccia tipo telefono cellulare per facilità d'uso, display LCD in 5 lingue, allarmi HACCP, controllo dei mal funzionamenti per assicurare il funzionamento del compressore anche in caso di blocco del termostato, funzione speciale "gelato", controllo dell'umidità "intelligente" (foto 8).

Tutti i modelli possono essere forniti nella versione 75mm di spessore isolamento, su richiesta al momento dell'ordine.

 SERIE Whirlpool DESIGN de armarios refrigerados profesionales ofrece el mayor rendimiento y calidad, además de una gran variedad de elecciones.

Todos los productos incluyen: control electrónico incluido HACCP, descongelación automática y evaporación del agua, gas R404a, productos tropicalizados (temperatura ambiente máx. 43°C), luz interior, acero inoxidable AISI 304 tanto por dentro como por fuera, mono-blocco detrás de un panel de control con bisagras e inclinable para acceder fácilmente (imagen 1), grosor del aislamiento: 60mm, sin CFC/HCFC (imagen 2), bordes internos suaves para facilitar la limpieza (imagen 3), bloqueo de la puerta con llave (imagen 4), patas ajustables de acero inoxidable, puertas reversibles con autocierre, las juntas de las puertas son magnéticas y extraíbles para un mejor sellado y para facilitar la limpieza (imagen 5), guías para rejillas extraíbles de acero inoxidable, que facilitan la limpieza (imagen 6), rejillas GN2/1 recubiertas de plástico de 530x650mm, ajustables en tramos de 60mm (imagen 7), también disponibles como accesorios: set de rejillas y ruedas de acero inoxidable.

Los armarios refrigerados de la Serie Whirlpool DESIGN también incluyen un nuevo Control Electrónico con un menú de estilo teléfono móvil fácil de usar, pantalla LCD en 5 idiomas, alarmas HACCP, control de seguridad que garantiza que el compresor funcione aunque falle el cabezal del termostato principal, función Helado, control "inteligente" de humedad (imagen 8).

Todos los modelos están disponibles con un aislamiento de 75mm de grosor, por encargo.



ACO 001
ACO 002



ACO 003
ACO 004

700 lt

CODE										HACCP		
ACO 001	1	1	700 x (-2°C +8°C)	720x800x2120	600x665x1520	✓	auto	R404a	230V/50HZ	✓	20	3
ACO 002	1	1	700 x (-25°C -10°C)	720x800x2120	600x665x1520	✓	auto	R404a	230V/50HZ	✓	20	3
ACO 003	1	1 (glass)	700 x (-2°C +8°C)	720x800x2120	600x665x1520	✓	auto	R404a	230V/50HZ	✓	20	3
ACO 004	1	1 (glass)	700 x (-25°C -10°C)	720x800x2120	600x665x1520	✓	auto	R404a	230V/50HZ	✓	20	3

ACO 005
ACO 006

700 lt COMBI



CODE										HACCP		
ACO 005	2	1/2 + 1/2	350 x (-2°C +8°C) 350 x (-25°C -10°C)	720x800x2120	600x665x700	✓	auto	R404a	230V/50HZ	✓	8+8	4
ACO 006	2	1/2 + 1/2	350 x (-2°C +8°C) 350 x (-2°C +8°C)	720x800x2120	600x665x700	✓	auto	R404a	230V/50HZ	✓	8+8	4

ACCESSORIES - ACCESSOIRES - ZUBEHOER - ACCESSORI - ACCESORIOS



wheels set
(2 with brakes)



stainless steel wire shelf with
2 rails
(530x650mm)



plastic coated wire shelf with
2 rails
(530x650mm)

Please refer to page 164 in order to choose the correct accessory for each model

REFRIGERATION

PROFESSIONAL UPRIGHT CABINETS DESIGN SERIES
 ARMOIRES VERTICALES PROFESSIONNELLES DESIGN SERIES
 PROFESIONELLE KÜHLSCHRÄNKE DESIGN SERIES
 ARMADI VERTICALI PROFESSIONALI DESIGN SERIES
 ARMARIOS PROFESIONALES DESIGN SERIES

1400 lt

ACO 007
ACO 008



ACO 009
ACO 010



CODE										HACCP		
ACO 007	1	2	1400 x (-2°C +8°C)	1440x800x2120	1320x665x1520	✓	auto	R404a	230V/50HZ	✓	20 + 20	3 + 3
ACO 008	1	2	1400 x (-25°C -10°C)	1440x800x2120	1320x665x1520	✓	auto	R404a	230V/50HZ	✓	20 + 20	3 + 3
ACO 009	1	2 (glass)	1400 x (-2°C +8°C)	1440x800x2120	1320x665x1520	✓	auto	R404a	230V/50HZ	✓	20 + 20	3 + 3
ACO 010	1	2 (glass)	1400 x (-25°C -10°C)	1440x800x2120	1320x665x1520	✓	auto	R404a	230V/50HZ	✓	20 + 20	3 + 3

1400 lt COMBI

ACO 011
ACO 012



ACO 013



ACO 014








CODE										HACCP		
ACO 011	2	1 + 1	700 x (-2°C +8°C) 700 x (-25°C -10°C)	1440x800x2120	600x665x1520	✓	auto	R404a	230V/50HZ	✓	20+20	3+3
ACO 012	2	1 + 1	700 x (-2°C +8°C) 700 x (-2°C +8°C)	1440x800x2120	600x665x1520	✓	auto	R404a	230V/50HZ	✓	20+20	3+3
ACO 013	4	1/2+1/2 + 1/2+1/2	350 x (-2°C +8°C) 350 x (-2°C +8°C) 350 x (-25°C -10°C) 350 x (-25°C -10°C)	1440x800x2120	600x665x700	✓	auto	R404a	230V/50HZ	✓	8+8+8+8	2+2+2+2
ACO 014	3	1+1/2+1/2	700 x (-2°C +8°C) 350 x (-2°C +8°C) 350 x (-25°C -10°C)	1440x800x2120	2x 600x665x700 1x 600x665x1520	✓	auto	R404a	230V/50HZ	✓	20+8+8	3+2+2

ACCESSORIES - ACCESSOIRES - ZUBEHOER - ACCESSORI - ACCESORIOS

Please refer to page 164 in order to choose the correct accessory for each model

REFRIGERATION

PROFESSIONAL UPRIGHT CABINETS FOR PASTRY DESIGN SERIES RÉFRIGÉRATEURS PROFESSIONNELS POUR PÂTISSERIE DESIGN SERIES PROFESSIONELLE KÜHLGERÄTE DER DESIGN-SERIE FÜR KONDITOREIEN ARMADI PROFESSIONALI PER PASTICCERIA DESIGN SERIES ARMARIOS VERTICALES PROFESIONALES PARA LA SERIE DE PASTERÍA

-  Whirlpool DESIGN Series cabinets range also offers 5 models for PASTRY use (Euronorm 600x400mm), including a special air circulation system from the top through the right side of the cell, preventing cold air to blow directly against the food.
-  La gamme DESIGN Series d'armoires réfrigérées Whirlpool propose également 5 modèles pour PÂTISSERIE (Euronorm 600x400mm) qui intègrent un système de circulation d'air situé dans la partie supérieure droite du compartiment, empêchant une diffusion de l'air directement sur les aliments.
-  Unter den Kühlgeräten der DESIGN-Serie von Whirlpool gibt es auch 5 Modelle für Konditoreien (Euronorm, 600x400 mm) mit einem speziellen Umluftsystem, bei dem die Luft von oben zur rechten Seite des Innenraums zirkuliert, so dass die kühle Luft nicht direkt auf die Speisen geleitet wird.
-  La gamma degli armadi Whirlpool DESIGN comprende anche 5 modelli per pasticceria (Euronorm 600x400mm), dotati di uno speciale sistema di circolazione dell'aria, dall'alto attraverso il lato destro della cella, che evita che l'aria fredda confluisca direttamente contro il cibo.
-  La gama de armarios refrigerados de la serie Whirlpool DESIGN también ofrece 5 modelos para uso con REPOSTERÍA (Euronorm 600x400mm), con un sistema especial de circulación de aire desde arriba a través del lado derecho de la celda, lo cual evita que el aire frío sople directamente en la comida.












700 lt PASTRY



ACO 020
ACO 021



ACO 022

CODE										HACCP		
ACO 020	1	1	700 x (-2°C +8°C)	720x800x2120	600x665x1520	✓	auto	R404a	230V/50HZ	✓	20	20 "L" Shape
ACO 021	1	1	700 x (-25°C -10°C)	720x800x2120	600x665x1520	✓	auto	R404a	230V/50HZ	✓	20	20 "L" Shape
ACO 022	1	1 (glass)	700 x (-2°C +8°C)	720x800x2120	600x665x1520	✓	auto	R404a	230V/50HZ	✓	20	20 "L" Shape

ACCESSORIES - ACCESSOIRES - ZUBEHOER - ACCESSORI - ACCESORIOS

Please refer to page 164 in order to choose the correct accessory for each model

REFRIGERATION

PROFESSIONAL UPRIGHT CABINETS FOR PASTRY DESIGN SERIES
 RÉFRIGÉRATEURS PROFESSIONNELS POUR PÂTISSERIE DESIGN SERIES
 PROFESSIONELLE KÜHLGERÄTE DER DESIGN-SERIE FÜR KONDITOREIEN
 ARMADI PROFESSIONALI PER PASTICCERIA DESIGN SERIES
 ARMARIOS VERTICALES PROFESIONALES PARA LA SERIE DE PASTERÍA

1400 lt PASTRY

ACO 023
 ACO 024



CODE										HACCP		
ACO 023	1	2	1400 x (-2°C +8°C)	1440x800x2120	1320x665x1520	✓	auto	R404a	230V/50HZ	✓	20+20	40 "L" Shape
ACO 024	1	2	1400 x (-25°C -10°C)	1440x800x2120	1320x665x1520	✓	auto	R404a	230V/50HZ	✓	20+20	40 "L" Shape

ACCESSORIES - ACCESSOIRES - ZUBEHOER - ACCESSORI - ACCESORIOS



wheels set
(2 with brakes)



stainless steel wire shelf with
2 rails
(530x650mm)








plastic coated wire shelf with
2 rails
(530x650mm)

Please refer to page 164 in order to choose the correct accessory for each model

REFRIGERATION

PROFESSIONAL UPRIGHT CABINETS KNOCKING DOWN SYSTEM DESIGN SERIES
 ARMOIRES MODULAIRES PROFESSIONNELLES DESIGN SERIES
 PROFESSIONELLE MODULARE KÜHLGERÄTE DER DESIGN-SERIE
 ARMADI MODULARI PROFESSIONALI KNOCKING DOWN SYSTEM DESIGN SERIES
 ARMARIOS VERTICALES PROFESIONALES DE SISTEMA MODULAR DE LA SERIE DESIGN












-  Whirlpool modular cabinets allow the installation of refrigeration units in areas where it would be impossible to access with standard pre-assembled cabinets. These refrigerators are assembled only once they are at the final destination.
-  Les armoires modulaires Whirlpool présentent l'avantage de pouvoir être montées dans des endroits où il serait impossible d'installer des armoires standard pré-assemblées. Ces réfrigérateurs ne sont montés qu'une fois arrivés à la destination définitive.
-  Modulare Kühlgeräte von Whirlpool eignen sich für Raumsituationen, in denen die Aufstellung vormontierter Standardkühlgeräte wegen eines zu beengten Zugangs nicht möglich wäre. Diese Kühlgeräte erst am vorgesehenen Standort montiert.
-  Gli armadi modulari Whirlpool possono essere installati in aree dove sarebbe impossibile accedere con frigoriferi già montati. Questi prodotti devono essere assiemati sul posto.
-  Los armarios Modulares de Whirlpool permiten instalar unidades de refrigeración en zonas donde sería imposible acceder con los armarios estándar. Estos frigoríficos son montados sólo cuando llegan al destino final.



ACO 040
ACO 041

700 lt



CODE										HACCP		
ACO 040	1	1	700 x (-2°C +8°C)	720x800x2120	600x665x1520	✓	auto	R404a	230V/50HZ	✓	20	3 "L" Shape
ACO 041	1	1	700 x (-25°C -10°C)	720x800x2120	600x665x1520	✓	auto	R404a	230V/50HZ	✓	20	3 "L" Shape

ACCESSORIES - ACCESSOIRES - ZUBEHOER - ACCESSORI - ACCESORIOS



wheels set
(2 with brakes)



stainless steel wire shelf with
2 rails
(530x650mm)



plastic coated wire shelf with
2 rails
(530x650mm)

Please refer to page 164 in order to choose the correct accessory for each model

PROFESSIONAL UPRIGHT CABINETS DESIGN SERIES PRODUCT SPECIFICATIONS

CODE	depth with open door (mm)	monoblock system	humidity control	water evaporation system	HFC and CFC free	max ambient working T°	insulation thickness (mm)	door lock
ACO 001	1460	✓	✓	auto	✓	43°C	60	✓
ACO 002	1460	✓	✓	auto	✓	43°C	60	✓
ACO 003	1460	✓	✓	auto	✓	43°C	60	✓
ACO 004	1460	✓	✓	auto	✓	43°C	60	✓
ACO 005	1460	-	✓	auto	✓	43°C	60	✓
ACO 006	1460	-	✓	auto	✓	43°C	60	✓
ACO 007	1460	✓	✓	auto	✓	43°C	60	✓
ACO 008	1460	✓	✓	auto	✓	43°C	60	✓
ACO 009	1460	✓	✓	auto	✓	43°C	60	✓
ACO 010	1460	✓	✓	auto	✓	43°C	60	✓
ACO 011	1460	✓	✓	auto	✓	43°C	60	✓
ACO 012	1460	✓	✓	auto	✓	43°C	60	✓
ACO 013	1460	-	✓	auto	✓	43°C	60	✓
ACO 014	1460	-	✓	auto	✓	43°C	60	✓
ACO 020	1460	✓	✓	auto	✓	43°C	60	✓
ACO 021	1460	✓	✓	auto	✓	43°C	60	✓
ACO 022	1460	✓	✓	auto	✓	43°C	60	✓
ACO 023	1460	✓	✓	auto	✓	43°C	60	✓
ACO 024	1460	✓	✓	auto	✓	43°C	60	✓
ACO 040	1460	✓	✓	auto	✓	43°C	60	✓
ACO 041	1460	✓	✓	auto	✓	43°C	60	✓

REFRIGERATION

PROFESSIONAL UPRIGHT CABINETS DESIGN SERIES PRODUCT SPECIFICATIONS

CODE	self closing doors	grids supports material	grids material	feet height adjustability (mm)	internal light	power watt	amperage max	control type
ACO 001	✓	inox AISI304	plastic coated	60	✓	660	3,1	electronic
ACO 002	✓	inox AISI304	plastic coated	60	✓	720	4,2	electronic
ACO 003	✓	inox AISI304	plastic coated	60	✓ (vertical full door height)	1055	4,1	electronic
ACO 004	✓	inox AISI304	plastic coated	60	✓ (vertical full door height)	1072	6,5	electronic
ACO 005	✓	inox AISI304	plastic coated	60	✓	520 + 425	2,1 + 3,7	electronic
ACO 006	✓	inox AISI304	plastic coated	60	✓	520 + 520	2,1 + 2,1	electronic
ACO 007	✓	inox AISI304	plastic coated	60	✓	1055	4,1	electronic
ACO 008	✓	inox AISI304	plastic coated	60	✓	1072	6,5	electronic
ACO 009	✓	inox AISI304	plastic coated	60	✓ (vertical full door height)	1672	5,5	electronic
ACO 010	✓	inox AISI304	plastic coated	60	✓ (vertical full door height)	720 + 720	4,2 + 4,2	electronic
ACO 011	✓	inox AISI304	plastic coated	60	✓	660 + 720	3,1 + 4,2	electronic
ACO 012	✓	inox AISI304	plastic coated	60	✓	660 + 660	3,1 + 3,1	electronic
ACO 013	✓	inox AISI304	plastic coated	60	✓	520 + 520 + 425 + 425	2,1 + 2,1 + 3,2 + 3,2	electronic
ACO 014	✓	inox AISI304	plastic coated	60	✓	660 + 520 + 425	3,1 + 2,1 + 3,2	electronic
ACO 020	✓	inox AISI304	inox AISI304	60	✓	660	3,1	electronic
ACO 021	✓	inox AISI304	inox AISI304	60	✓	720	4,2	electronic
ACO 022	✓	inox AISI304	inox AISI304	60	✓	1055	4,1	electronic
ACO 023	✓	inox AISI304	inox AISI304	60	✓	1055	4,1	electronic
ACO 024	✓	inox AISI304	inox AISI304	60	✓	1072	6,5	electronic
ACO 040	✓	inox AISI304	plastic coated	60	✓	660	3,1	electronic
ACO 041	✓	inox AISI304	plastic coated	60	✓	720	4,2	electronic

PROFESSIONAL UPRIGHT CABINETS CLASSIC PLUS SERIES
 ARMOIRES VERTICALES PROFESSIONNELLES CLASSIC PLUS SERIES
 PROFESSIONELLE KÜHLGERÄTE DER CLASSIC PLUS-SERIE
 ARMADI VERTICALI PROFESSIONALI CLASSIC PLUS SERIES
 ARMARIOS VERTICALES PROFESIONALES DE LA SERIE CLASSIC PLUS




Photo 1







Photo 2



Photo 3

-  Whirlpool CLASSIC PLUS range of professional refrigerated cabinets offers the best combination of functionality and robustness. All products come with:
- ventilated system
 - AISI 304 stainless steel both internally and externally
 - T° range:
 - 2°C / +8°C for stainless steel full doors models positive
 - +1°C / +10°C for glass door models
 - 20°C / -18°C for models negative
 - 23 possible grid positions
 - 3 grids included in each 700 lt cell, 6 in each 1400 lt cell (or in 1400 lt combi) and 2+2 in 700 lt combi
 - reversible doors
 - all products with solid door are tropicalised (43°C max ambient temperature while it's 25°C for glass door models)
 - plastic coated grids with stainless steel finishing (photo 1)
 - stainless steel rails supporting grids (for easy and safe sliding of grids "preventing tilting") (photo 2)
 - automatic defrost and water evaporation by hot gas
 - evaporator inside the cell
 - R404a gas
 - 60mm insulation thickness CFC/HCFC free (photo 3)
 - digital display
 - door locks
 - plastic feet included
 - available as accessories: stainless steel grids, stainless steel rails kit, stainless steel feet sets, stainless steel wheels sets

-  La gamme CLASSIC PLUS d'armoires réfrigérées professionnelles Whirlpool offre une conjugaison parfaite entre fonctionnalité et robustesse. Tous les appareils présentent les caractéristiques suivantes : système de froid ventilé, intérieur et extérieur en acier inoxydable AISI 304, plage de T° :
 -2°C / + 8°C pour modèles porte pleine acier inoxydable temp. positive
 +1°C / +10°C pour modèles porte en verre
 -20°C / -18°C pour modèles temp. négative.
 23 positions de grille disponibles, 3 grilles insérées dans compartiment de 700 lt, 6 dans compartiment de 1400 lt (ou dans combi de 1400 lt) et 2+2 dans combi de 700 lt, portes réversibles, tous les modèles avec porte pleine sont conçus pour la plage climatique T = 43°C T° ambiante (25°C pour les modèles avec porte en verre), grilles plastifiées avec finition acier inoxydable (photo 1), guides de support pour grilles en acier inoxydable (coulissage aisé et sûr des grilles sans risque de "basculement") (photo 2), dégivrage automatique avec évaporation de l'eau par gaz chaud, évaporateur intégré dans le compartiment, gaz réfrigérant R404a, épaisseur d'isolation 60 mm sans CFC/HCFC (photo 3), affichage numérique, serrures, pieds en matière plastique inclus, accessoires disponibles : grilles acier inoxydable, kit de guides acier inoxydable, kit de pieds acier inoxydable, kit de roues acier inoxydable.
-  Professionelle Kühlgeräte der CLASSIC PLUS-Serie von Whirlpool
 Diese Geräte zeichnen sich durch eine optimale Kombination aus Funktionalität und Robustheit aus. Alle Geräte bieten folgende Funktionsmerkmale: Belüftung, AISI 304-Edelstahl innen und außen, Temperaturbereiche:
 -2 °C/+ 8 °C bei Modellen mit Edelstahltür und positiven Temperaturen
 +1 °C/+10 °C bei Modellen mit Glastür
 -20 °C/-18 °C bei Modellen mit negativen Temperaturen
 23 mögliche Einschubpositionen für die Roste, 3 Roste bei 700 l Innenraum, 6 Roste bei 1400 l Innenraum (oder 1400-l Kombimodell) und 2+2 bei 700-l- Kombimodell, Türanschlag umkehrbar, Alle Modelle mit Edelstahltür sind tropentauglich = 43 °C Umgebungstemperatur (25 °C bei Modellen mit Glastür), Kunststoffbeschichtete Roste mit Edelstahl-Finish (foto 1), Edelstahlschienen für die Roste (zum problemlosen und sicheren Hineinschieben und Herausziehen der Roste ohne Kippgefahr) (Foto 2), Automatische Abtauung und Verdunstung von Kondenswasser mit Heißgas, Verdampfer im Innenraum, Kältemittel R404a, Isolierwandstärke 60 mm FCKW-frei (foto 3), Digital-Display, Türschlösser, Kunststofffüße im Lieferumfang inbegriffen, Als Sonderzubehör erhältlich: Edelstahlroste, Bausatz Edelstahlschienen, Bausatz Edelstahlfüße, Bausatz Edeltstahlräder.
-  La gamma Whirlpool CLASSIC PLUS di armadi professionali refrigerati offre la migliore combinazione di funzionalità e robustezza. Tutti i prodotti sono dotati di: sistema di ventilazione, acciaio AISI 304 sia internamente che esternamente, temperatura regolabile da -2°C/+8°C per i prodotti positivi con porta in acciaio, da +1°C/+10°C per i modelli con porta in vetro e -20°C/-18°C per i modelli negativi, 23 possibili posizioni per le griglie, 3 griglie incluse in ogni cella da 700 lt e 6 in quelle da 1400 lt (o nel combi 1400 lt) e 2+2 nel 700 lt combi, porte reversibili, tropicalizzazione per i prodotti con porta in acciaio (43°C temperatura max ambiente e 25° per quelli con porta in vetro), griglie plastificate con finitura in acciaio (foto 1), guide per griglie in acciaio (per un facile e sicuro slittamento delle griglie ed evitare ribaltamenti) (foto 2), sbrinamento automatico ed evaporazione dell'acqua tramite gas caldo, evaporatore interno alla cella, gas R404a, spessore di isolamento 60 mm, senza CFC/HCFC (foto 3), display digitale, serrature porte, piedini in plastica inclusi. Disponibili come accessori: griglie in acciaio, kit binari in acciaio, set di piedini in acciaio, set di ruote in acciaio.
-  La Gama Whirlpool CLASSIC PLUS de Armarios Refrigerados Profesionales ofrece la mejor combinación de funcionalidad y solidez. Todos los productos incluyen: sistema ventilado, acero inoxidable AISI 304, tanto en el interior como en el exterior, gama de T°:
 -2°C / + 8°C para los modelos de puerta completa en acero inoxidable
 +1°C / +10°C para los modelos de puerta de cristal
 -20°C / -18°C para los modelos negativos
 23 posibles posiciones de la rejilla, 3 rejillas incluidas en cada celda de 700 l, 6 en cada celda de 1400 l (o en combi de 1400 l) y 2+2 en el combi de 700 l, puertas reversibles, todos los productos con puerta sólida están Tropicalizados = 43°C de T ambiente (mientras que es de 25°C para los modelos con puerta de cristal), rejillas recubiertas de plástico con acabado de acero inoxidable (imagen 1), raíles de acero inoxidable para sujetar las rejillas (permiten deslizar las rejillas de forma fácil y segura "sin inclinarse") (imagen 2), descongelación automática y evaporación del agua con gas caliente, evaporador dentro de la celda, Gas R404a, grosor del aislamiento: 60mm, sin CFC/HCFC (imagen 3), pantalla digital, bloqueo de las puertas, patas de plástico incluidas, disponible como accesorios: rejillas de acero inoxidable, kit de raíles de acero inoxidable, sets de patas de acero inoxidable, sets de ruedas de acero inoxidable.

REFRIGERATION

PROFESSIONAL UPRIGHT CABINETS CLASSIC PLUS SERIES
 ARMOIRES VERTICALES PROFESSIONNELLES CLASSIC PLUS SERIES
 PROFESSIONELLE KÜHLGERÄTE DER CLASSIC PLUS-SERIE
 ARMADI VERTICALI PROFESSIONALI CLASSIC PLUS SERIES
 ARMARIOS VERTICALES PROFESIONALES DE LA SERIE CLASSIC PLUS

700 lt

ADN 213
ADN 214



ADN 215



CODE										HACCP		
ADN 213	1	1	-2°C +8°C	720X860X2020	600x695x1505	✓	auto	R404a	230V/50HZ	-	23	3
ADN 214	1	1	-18°C -20°C	720X860X2020	600x695x1505	✓	auto	R404a	230V/50HZ	-	23	3
ADN 215	1	1	+1°C +10°C	720X860X2020	600x695x1505	✓	auto	R404a	230V/50HZ	-	23	3

700 lt

ADN 216
ADN 225



CODE										HACCP		
ADN 216	2	1/2 + 1/2	-2°C +8°C -18°C -20°C	720X860X2020	600x695x1505	✓	auto	R404a	230V/50HZ	-	23	2 + 2
ADN 225	2	1/2 + 1/2	+1°C +10°C	720X860X2020	600x695x1505	✓	auto	R404a	230V/50HZ	-	23	2 + 2

ACCESSORIES - ACCESSOIRES - ZUBEHOER - ACCESSORI - ACCESORIOS

Please refer to page 146 in order to choose the correct accessory for each model

REFRIGERATION

PROFESSIONAL UPRIGHT CABINETS CLASSIC PLUS SERIES
 ARMOIRES VERTICALES PROFESSIONNELLES CLASSIC PLUS SERIES
 PROFESSIONELLE KÜHLGERÄTE DER CLASSIC PLUS-SERIE
 ARMADI VERTICALI PROFESSIONALI CLASSIC PLUS SERIES
 ARMARIOS VERTICALES PROFESIONALES DE LA SERIE CLASSIC PLUS



ADN 218
ADN 219



ADN 220

1400 lt

CODE										HACCP		
ADN 218	1	2	-2°C +8°C	1440X860X2020	1320x695x1505	✓	auto	R404a	230V/50HZ	-	23	6
ADN 219	1	2	-18°C -20°C	1440X860X2020	1320x695x1505	✓	auto	R404a	230V/50HZ	-	23	6
ADN 220	1	2	+1°C +10°C	1440X860X2020	1320x695x1505	✓	auto	R404a	230V/50HZ	-	23	6

ADN 217
ADN 226

1400 lt



CODE										HACCP		
ADN 217	2	2	-2°C +8°C -18°C -20°C	1440X860X2020	1320x695x1505	✓	auto	R404a	230V/50HZ	-	23	3+3
ADN 226	2	2	+1°C +10°C	1440X860X2020	1320x695x1505	✓	auto	R404a	230V/50HZ	-	23	3+3

ACCESSORIES - ACCESSOIRES - ZUBEHOER - ACCESSORI - ACCESORIOS

Please refer to page 146 in order to choose the correct accessory for each model

380 lt **AGB 773/WP** **AGB 779/WP** 640 lt



CODE												
AGB 773/WP	1	1	+2°C +8°C	600x610x1865	524x463x1653	roll bond evaporator with fan	auto	R134a	230V/50HZ	W	5	5
AGB 779/WP	1	1	0°C +8°C	775x730x1865	685x583x1503	roll bond evaporator with fan	auto	R134a	230V/50HZ	W	5	5

- lock
- plastic composite interior
- schloss
- Kunststoffzusammensetzung
- cerradura
- interior de plastico

- serrure
- revêtement intérieur en matériel plastique
- serratura
- interno in materiale plastico

380 lt **AGB 774/WP** **AGB 780/WP** 640 lt



CODE												
AGB 774/WP	1	1	0°C +8°C	600x610x1865	524x463x1503	tube and fin ventilated	auto	R134a	230V/50HZ	S	5	5
AGB 780/WP	1	1	0°C +8°C	775x730x1865	685x583x1503	tube and fin ventilated	auto	R134a	230V/50HZ	S	5	5

- lock
- exterior AISI 430 stainless steel cabinet
- plastic composite interior
- schloss
- Aussengehäuse aus Edelstahl AISI 430
- Kunststoffzusammensetzung

- cerradura
- mueble exterior de lámina de acero inox AISI 430
- interior de plastico

- serrure
- meuble extérieur en tôle d'acier inox AISI 430
- revêtement intérieur en matériel plastique
- serratura
- mobile esterno in lamiera d'acciaio inox AISI 430
- interno in materiale plastico

REFRIGERATION

SUPPORT UPRIGHT FREEZER CABINETS
 CONGELATEURS VERTICAUX D'APPOINT
 SUPPORT GEFRIERSCHRÄNKE
 CONGELATORI DI SUPPORTO
 ARMARIOS A TEMPERATURA NEGATIVA DE SOPORTE

380 lt **AGB 775/WP** **AGB 777/WP** 640 lt



CODE												
AGB 775/WP	1	1	-18°C -25°C	600x610x1865	470x445x1570	shelved static	-	R134a	230V/50HZ	W	6	-
AGB 777/WP	1	1	-18°C -25°C	775x730x1865	635x583x1643	shelved static	-	R134a	230V/50HZ	W	6	-

- lock
- plastic composite interior
- schloss
- Kunststoffzusammensetzung
- cerradura
- interior de plastico

- serrure
- revêtement intérieur en matériel plastique
- serratura
- interno in materiale plastico

380 lt **AGB 776/WP** **AGB 778/WP** 640 lt








CODE												
AGB 776/WP	1	1	-18°C -25°C	600x610x1865	470x445x1570	shelved static	-	R134a	230V/50HZ	S	6	-
AGB 778/WP	1	1	-18°C -25°C	775x730x1865	635x583x1643	shelved static	-	R134a	230V/50HZ	S	6	-

- lock
- exterior AISI 430 stainless steel cabinet
- plastic composite interior
- schloss
- Aussengehäuse aus Edelstahl AISI 430
- Kunststoffzusammensetzung

- serrure
- meuble extérieur en tôle d'acier inox AISI 430
- revêtement intérieur en matériel plastique
- serratura
- mobile esterno in lamiera d'acciaio inox AISI 430
- interno in materiale plastico




- cerradura
- mueble exterior de lámina de acero inox AISI 430
- interior de plastico



-  The new cabinets DUO, from the Whirlpool Professional range, available in 380 and 640 litre versions, guarantee maximum versatility, given that one can regulate the internal temperature from a minimum of -25° to a maximum of +5°, therefore becoming freezer or refrigerator according to the needs. Both are available in white or stainless steel.
-  Les nouvelles armoires DUO de la gamme professionnelle d'appareils de refroidissement Whirlpool, disponibles dans les versions 380 et 640 litres, sont extrêmement polyvalentes : en effet, il est possible de régler la température intérieure entre -25° et +5° maximum, ce qui signifie qu'elles se transforment tantôt en congélateur, tantôt en réfrigérateur selon les besoins. Elles sont disponibles en blanc ou en acier inoxydable.
-  Die neuen DUO-Geräte aus der Professional-Serie von Whirlpool sind als Modelle mit 380 l und 640 l Nutzinhalt für garantiert maximale vielseitige Einsatzmöglichkeiten erhältlich; die Innentemperatur kann von -25° auf maximal +5° eingestellt werden, so dass das Gerät wahlweise als Kühl- oder Gefriergerät arbeitet, je nach Bedarf. Beide Modelle sind in Weiß oder in Edelstahl erhältlich.
-  I nuovi armadi DUO della gamma professional Whirlpool, disponibili nelle versioni da 380 e 640 litri, garantiscono il massimo della versatilità, consentendo di regolare la temperatura interna da un minimo di -25° ad un massimo di +5°, passando quindi da freezer a frigorifero a seconda delle esigenze del momento. Entrambi i modelli sono disponibili in bianco e acciaio inox.
-  Los nuevos armarios DUO de la gama Whirlpool Professional, disponible en versiones de 380 y 640 litros, garantizan la máxima versatilidad, porque permiten graduar la temperatura del mínimo -25° al máximo +5°, convirtiéndolos en frigorífico o congelador según las necesidades. Ambos disponibles en blanco o acero inoxidable.

360 lt













ADN 280 ADN 282

640 lt

-  • lock
-  • schloss
-  • cerradura
- plastic composite interior
- Kunststoffzusammensetzung
- interior de plástico

-  • serrure
-  • serratura
- revêtement intérieur en matériel plastique
- interno in materiale plastico








CODE												
ADN 280/WP	1	1	-25°C +5°C	600x610x1865	470x445x1570	packed evaporation system (finned) with powered fan	auto	R404a	230V/50HZ	W	5	5
ADN 282/WP	1	1	-25°C +5°C	775x730x1865	635x583x1643	packed evaporation system (finned) with powered fan	auto	R404a	230V/50HZ	W	6	6

360 lt













ADN 281 ADN 283

640 lt

-  • lock
-  • schloss
-  • cerradura
- plastic composite interior
- Kunststoffzusammensetzung
- interior de plástico

-  • serrure
-  • serratura
- revêtement intérieur en matériel plastique
- interno in materiale plastico



CODE												
ADN281	1	1	-25°C +5°C	600x610x1865	470x445x1570	packed evaporation system (finned) with powered fan	auto	R404a	230V/50HZ	S	5	5
ADN283	1	1	-25°C +5°C	775x730x1865	635x583x1643	packed evaporation system (finned) with powered fan	auto	R404a	230V/50HZ	S	6	6

SUPPORT UPRIGHT FRIDGE CABINETS
 RÉFRIGÉRATEURS VERTICAUX D'APPOINT
 SUPPORT KÜHLSCHRÄNKE
 ARMADI REFRIGERATI DI SUPPORTO
 ARMARIOS A TEMPERATURA POSITIVA DE SOPORTE

380 lt **AGB 781/WP**



CODE												
AGB 781/WP	1	1	+3°C +10°C	600x610x1865	524x463x1653	roll bond evaporator with fan	auto	R134a	230V/50HZ	W	5	5

**ACCESSORIES
 ACCESSOIRES
 ZUBEHÖR
 ACCESSORI
 ACCESORIOS**



AGS 393

wheels kit for 360/380 lt
 kit roues pour 360/380 l
 Räderbausatz für 360/380 l
 kit ruote per 360/380 lt
 juego de ruedas para 360/380 l



ADN 285

wheels kit for 640 lt
 kit roues pour 640 l
 Räderbausatz für 640 l
 kit ruote per 640 lt
 juego de ruedas para 640 l



AGS 394

leveling feet kit for 360/380 lt
 kit pieds de réhaussement pour 360/380 l
 Bausatz mit Hebefüßen für 360/380 l
 kit piedi di rialzo per 360/380 lt
 juego de patas de elevación para 360/380 l



AGS 395

leveling feet kit for 640 lt
 kit pieds de réhaussement pour 640 l
 Bausatz mit Hebefüßen für 640 l
 kit piedi di rialzo per 640 lt
 juego de patas de elevación para 640 l



ADN 286

515x400 mm standard grid for 360 lt
 515x400 mm grille standard pour 360 l
 515x400 mm Standardrost für 360 l
 griglia standard da 515x400 mm per 360 lt
 515x400 mm rejilla estándar para 360 l



AGS 391*


515x400 mm standard grid for 380 lt
 515x400 mm grille standard pour 380 l
 515x400 mm Standardrost für 380 l
 griglia standard da 515x400 mm per 380 lt
 515x400 mm rejilla estándar para 380 l



AGS 392*

650x530 mm, GN 2/1 standard grid for 640 lt
 grille standard GN 2/1 de 650x530 mm pour 640 l
 650x530 mm Standardrost GN 2/1 für 640 l
 griglia standard GN 2/1 da 650x530 mm per 640 lt
 rejilla estándar GN 2/1 de 650x530 mm para 640 l

* Not for shelved static cabinets

 Whirlpool professional refrigerators range also offer an open display cabinet, specifically developed for fast food use, where easy and quick access must be granted together with maximum safety and therefore performance.


The product comes with following specifications:

- capacity 500 lt
- performance at 32°C = +2°/+5°
- refrigerant: R404a
- power: 0,8kW
- voltages: 230 V - 50 Hz
- dimensions (WxDxH): 700x800x1910 mm
- weight: 90 Kg
- insulation thickness = 50mm
- automatic defrost
- interior/exterior finishing = AISI304/AISI441
- castors included
- automatic evaporation of condensing water
- digital control
- 4 plastic coated grids included
- internal light
- accessory available: night curtain


500 lt


ADN 290




 La gamme de réfrigérateurs professionnels Whirlpool propose également une armoire à présentoir étagé, spécialement conçue pour un usage Fast Food, pour garantir à la fois un accès rapide et aisé et un maximum de sécurité et de performance.










L'appareil présente les caractéristiques suivantes : contenance 500 l, performance à 32°C = +2°/+5°, fluide frigorigène : R404a, puissance : 0,8 kW, tension : 230 V - 50 Hz, dimensions (LxPxH) : 700x800x1910 mm, poids : 90 Kg, épaisseur d'isolation = 50 mm, décongélation automatique, finitions intérieure/extérieure = AISI 304/AISI 441, roulettes incluses, évaporation automatique de l'eau de condensation, commande numérique, 4 grilles plastifiées incluses, éclairage intérieur. Accessoire : rideau pour la nuit (sur demande).

 In seiner Modellreihe professioneller Kühlgeräte bietet Whirlpool auch eine Kühlvitrine speziell für Fast Food bzw. verkaufsfertige Speisen an, bei der schneller, problemloser Zugang, maximale Sicherheit und höchste Leistungsfähigkeit gewährleistet sein müssen. Das Gerät bietet folgende Funktionsmerkmale: Nutzinhalt 500 l, Leistungsfähigkeit bei 32 °C = +2/+5 °C, Kältemittel R404a, Leistung: 0,8 kW, Betriebsspannung: 230 V - 50 Hz, Abmessungen (BxTxH): 700x800x1910 mm, Gewicht: 90 kg, Isolierwandstärke = 50 mm, Automatische Abtauung, Oberflächen-Finish innen/außen = AISI 304-/AISI 441-Edelstahl, Laufrollen im Lieferumfang inbegriffen, Automatische Verdunstung von Kondenswasser, Digitale Steuerung, 4 kunststoffbeschichtete Roste im Lieferumfang inbegriffen, Innenbeleuchtung. ZUBEHÖR: Nachtdeckung (auf Wunsch).

 La gamma di frigoriferi Whirlpool Professional offre anche un armadio aperto refrigerato, sviluppato ad hoc per i Fast Food, dove la facile e veloce accessibilità si coniuga con la massima sicurezza ed elevate prestazioni. Il prodotto ha le seguenti caratteristiche: 500 litri di capacità, prestazioni a 32° = +2°/+5°, gas refrigerante R404a, potenza assorbita 0,8kW, voltaggio 230V - 50Hz, dimensioni 700x800x1910 mm, peso 90 kg, spessore dell'isolante 50mm, sbrinamento automatico, finiture interne ed esterne in acciaio AISI 304 e AISI 441, ruote incluse, evaporazione automatica di acqua di condensa, controllo digitale, 4 griglie plastificate incluse, luce interna. Accessori disponibili: tenda per la notte.

 Los frigoríficos profesionales de Whirlpool también ofrecen un armario abierto, específicamente diseñado para uso en comida rápida. Garantizan un acceso rápido así como la máxima seguridad y rendimiento.

El producto incluye las siguientes especificaciones: capacidad de 500 l, rendimiento a 32°C = +2°/+5°, refrigerante: R404a, potencia: 0,8kW, voltaje 230 V - 50 Hz, dimensiones (AnxProfxAI): 700x800x1910 mm, peso: 90 Kg, grosor del aislamiento = 50mm, descongelación automática, acabado interior/exterior = AISI 304/AISI 441, ruedas pivotantes incluidas, evaporación automática del agua de condensación, control Digital, se incluyen 4 rejillas recubiertas de plástico, luz interior. Accesorios: cortina nocturna (por encargo).

CODE										HACCP
ADN 290	1	0	-2°C +5°C	720X800X1910	600x700x1160	✓	auto	R404a	230V 50Hz 1+N	-

GLASS DOOR REFRIGERATORS
 RÉFRIGÉRATEURS AVEC PORTE VITRÉE
 GLASTÜR-KÜHLSCHRÄNKE
 REFRIGERATORI CON PORTA A VETRI
 FRIGORÍFICOS CON PUERTA DE CRISTAL

290 lt **ADN 200 ADN 202** 290 lt
 350 lt **ADN 201 ADN 203** 350 lt



CODE												thermometer
ADN 200/WP	1	1 (glass)	0°C +10°C	600x600x1450	roll bond evaporator with fan	auto	R134a	230V/50HZ	W	10	5	-
ADN 202/WP	1	1 (glass)	0°C +10°C	600x600x1450	roll bond evaporator with fan	auto	R134a	230V/50HZ	W	10	5	mechanical

CODE												thermometer
ADN 201/WP	1	1 (glass)	0°C +10°C	600x600x1730	roll bond evaporator with fan	auto	R134a	230V/50HZ	W	12	6	-
ADN 203/WP	1	1 (glass)	0°C +10°C	600x600x1730	roll bond evaporator with fan	auto	R134a	230V/50HZ	W	12	6	mechanical

350 lt

ADN 230

CODE												thermometer
ADN 230	1	2 (glass)	0°C +10°C	600x600x1730	roll bond evaporator with fan	auto	R134a	230V/50HZ	W	12	6	mechanical

- Removable white wire shelves
- Lock included in all models
- Inner cell in white thermoformed plastic
- Inner light included in all models
- Weiße entfernbare Roste
- Schloss in jedem Modell
- Tiefgezogener Innenbehälter aus kunststoff
- Innere licht in jedem Modell
- Rejillas blancas extraíbles
- Cerradura en todos los modelos
- Cuba interior en plástico termo formado blanco
- Luz interior en todos los modelos

- Grilles blanches amovibles
- Serrure dans tous modèles
- Cuve intérieure en plastique thermoformée blanc
- Lumière interne sur tous les modèle
- Griglie bianche removibili
- Serratura inclusa in tutti i modelli
- Vasca interna in plastica termoformata bianca
- Luce interna su tutti i modelli